

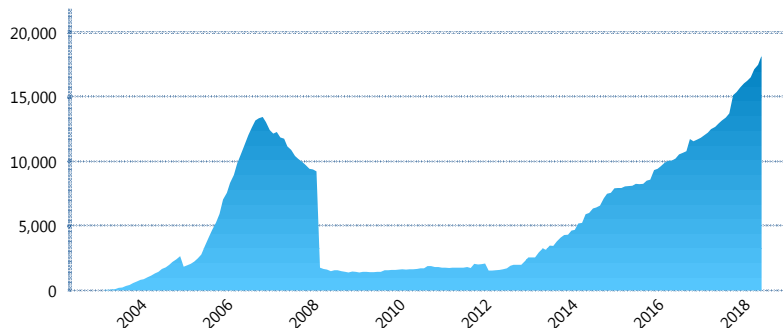
I. INFORMACIÓN FINANCIERA

I) Detalles del Fondo

Detalles del Fondo	
Razón Social	Siefore Azteca, S.A. de C.V.
Inicio de Operaciones	17/03/2003
Tipo de Fondo	Básica
Clave Bolsa	AZTBAS2
Activos Administrados *	18,199
ISIN	MX54AZ010022
Comisión Anual	1.08%
Administrador	Afore Azteca, S. A. de C. V.
Director General	C. Sr. Eduardo Benigno Parra Ruiz
Presidente del Consejo	Ricardo Benjamín Salinas Pliego

Activos Administrados *

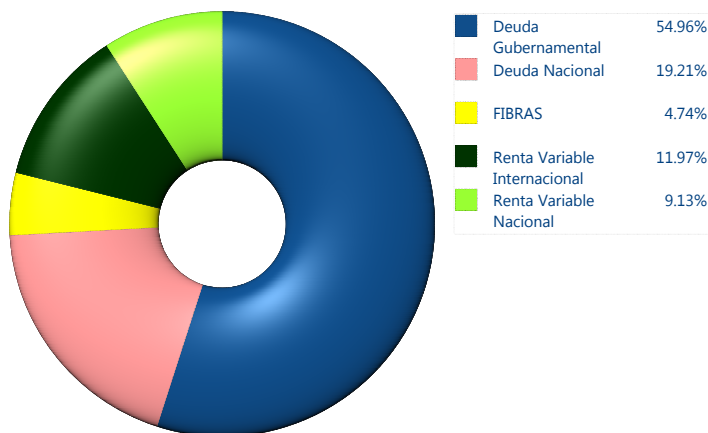
\$18,199



*Cifras en millones de pesos

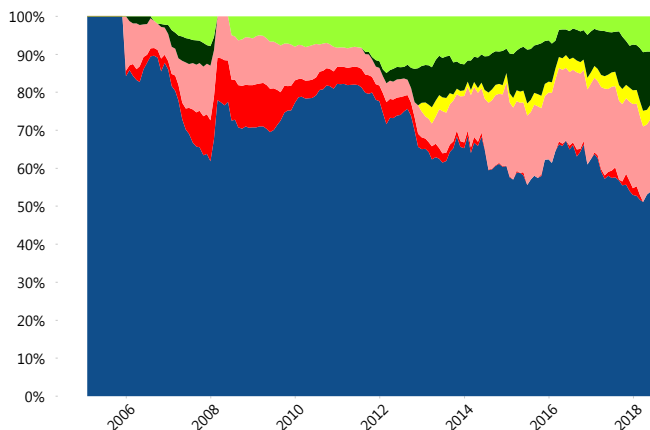
Contiene el efecto de fusiones, cortes transversales y transferencias por edad. Para mayor información consultar: <http://www.consar.gob.mx/gobmx/Aplicativo/Factsheets/EC/ECSAR.pdf>

II) Inversiones



Tipo de Instrumento		Azteca (SB2)	Sistema Básicas 2**
Renta Variable Nacional	Renta Variable Nacional	9.13%	6.01%
	Total	9.13%	6.01%
Renta Variable Internacional	Renta Variable Internacional	11.97%	14.34%
	Total	11.97%	14.34%
Mercancías	Mercancías	0.00%	0.26%
	Total	0.00%	0.26%
FIBRAS	FIBRAS	4.74%	3.09%
	Total	4.74%	3.09%
Estructurado	Estructurados	0.00%	5.11%
	Total	0.00%	5.11%
Deuda Nacional	Aerolíneas	0.00%	0.00%
	Alimentos	0.29%	0.84%
	Automotriz	0.00%	0.16%
	Banca de Desarrollo	0.27%	1.79%
	Bancario	0.66%	1.28%
	Bebidas	1.16%	0.66%
	Cemento	0.00%	0.03%
	Centros Comerciales	0.00%	0.06%
	Consumo	1.47%	0.33%
	Deuda CP	0.27%	0.00%
	Empresas Productivas del Estado	3.84%	3.05%
	Estados	0.61%	0.52%
	Europesos	0.42%	3.30%
	Grupos Industriales	0.62%	0.59%
	Infraestructura	2.89%	3.90%
	Inmobiliario	0.41%	0.06%
	OTROS	0.09%	1.01%
	Papel	0.00%	0.12%
	Serv. Financieros	3.86%	0.38%
	Siderurgica	0.17%	0.00%
	Telecom	0.54%	1.23%
Transporte	0.26%	0.57%	
Vivienda	1.37%	1.62%	
Total	19.21%	21.50%	
Deuda Internacional	Deuda Internacional	0.00%	0.69%
	Total	0.00%	0.69%
Deuda Gubernamental	BONDESD	2.41%	0.92%
	BONOS	19.18%	11.84%
	BPA182	0.00%	0.00%
	BPAS	0.00%	0.05%
	CBIC	0.84%	3.65%
	CETES	3.68%	4.26%
	UDIBONO	25.88%	25.32%
	UMS	0.00%	0.69%
	REPORTO	2.97%	2.26%
	Total	54.96%	48.99%
	** Total	100.00%	100.00%

Evolución de Inversiones



** Considera las inversiones de todo el grupo de SIEFOPES Básicas 2
Cifras al cierre de junio de 2018

III) Desempeño

Rendimiento Bolsa

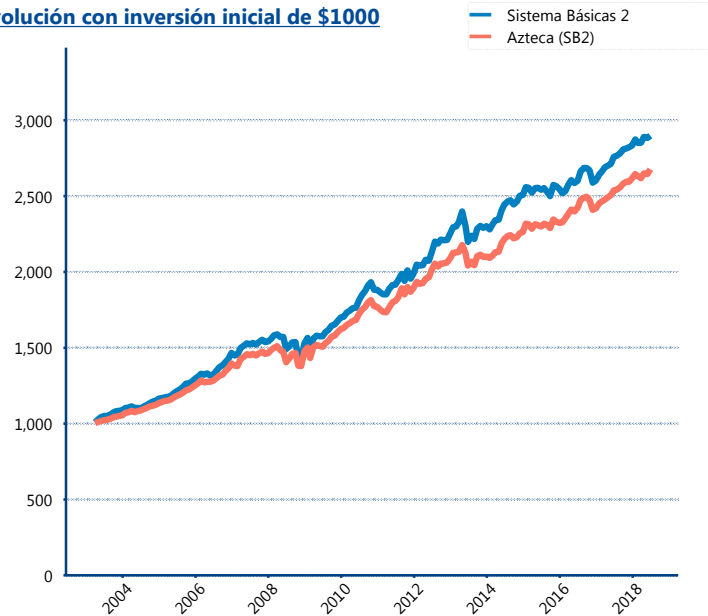
Tipo	Azteca (SB2)	Sistema Básicas 2
1 año	5.94%	5.44%
2 años	5.26%	5.71%
3 años	5.28%	4.55%
5 años	5.41%	5.49%
Histórico	-	10.20%

Indicador de Rendimiento Neto

Siefore	IRN %
Profuturo (SB2)	5.59%
Coppel (SB2)	5.08%
Inbursa (SB2)	4.74%
SURA (SB2)	4.56%
Citibanamex (SB2)	4.54%
Azteca (SB2)	4.32%
PensionISSSTE (SB2)	3.97%
Principal (SB2)	3.77%
XXI-Banorte (SB2)	3.77%
Invercap (SB2)	2.94%

Promedio Simple	4.33 %
Promedio Ponderado	4.36 %

Evolución con inversión inicial de \$1000



Construido con el precio de la Siefore registrado en la Bolsa Mexicana de Valores

IV) Medidas de sensibilidad y riesgos

Evolución del Plazo Promedio Ponderado

